



ТЕРРИТОРИАЛЬНЫЙ ОРГАН  
ФЕДЕРАЛЬНОЙ СЛУЖБЫ  
ГОСУДАРСТВЕННОЙ СТАТИСТИКИ  
ПО КАМЧАТСКОМУ КРАЮ

# ИНДЕКСЫ ЦЕН ПРОИЗВОДИТЕЛЕЙ ПРОМЫШЛЕННЫХ ТОВАРОВ ПО КАМЧАТСКОМУ КРАЮ

декабрь 2023 года

07.02.2024

# СОДЕРЖАНИЕ

Индексы цен производителей промышленных товаров и индексы потребительских цен	3
Индексы цен производителей промышленных товаров по отдельным видам экономической деятельности	6
Индексы цен производителей промышленных товаров по регионам Дальневосточного федерального округа	13

1

**Индексы цен производителей  
промышленных товаров и индексы  
потребительских цен**

# ИНДЕКСЫ ЦЕН ПРОИЗВОДИТЕЛЕЙ ПРОМЫШЛЕННЫХ ТОВАРОВ\* И ИНДЕКСЫ ПОТРЕБИТЕЛЬСКИХ ЦЕН

в % к предыдущему месяцу

КАМЧАТСТАТ

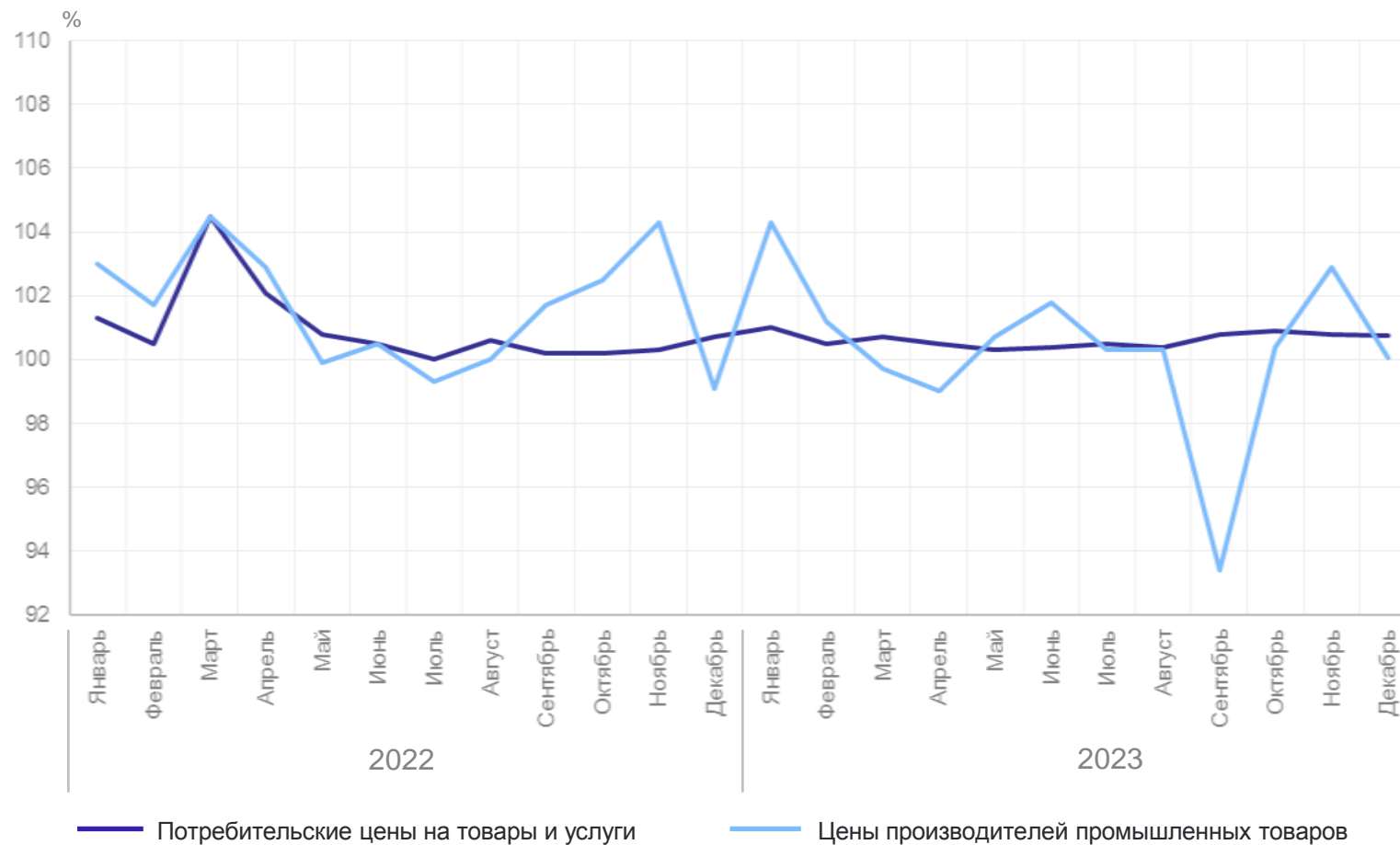
декабрь 2023 г.

Индекс цен производителей  
промышленных товаров

**100,75**

Индекс потребительских цен

**100,06**



\* На товары, предназначенные для реализации на внутреннем рынке.

# ИНДЕКСЫ ЦЕН ПРОИЗВОДИТЕЛЕЙ ПРОМЫШЛЕННЫХ ТОВАРОВ\* И ИНДЕКСЫ ПОТРЕБИТЕЛЬСКИХ ЦЕН

в % к декабрю предыдущего года

КАМЧАТСТАТ

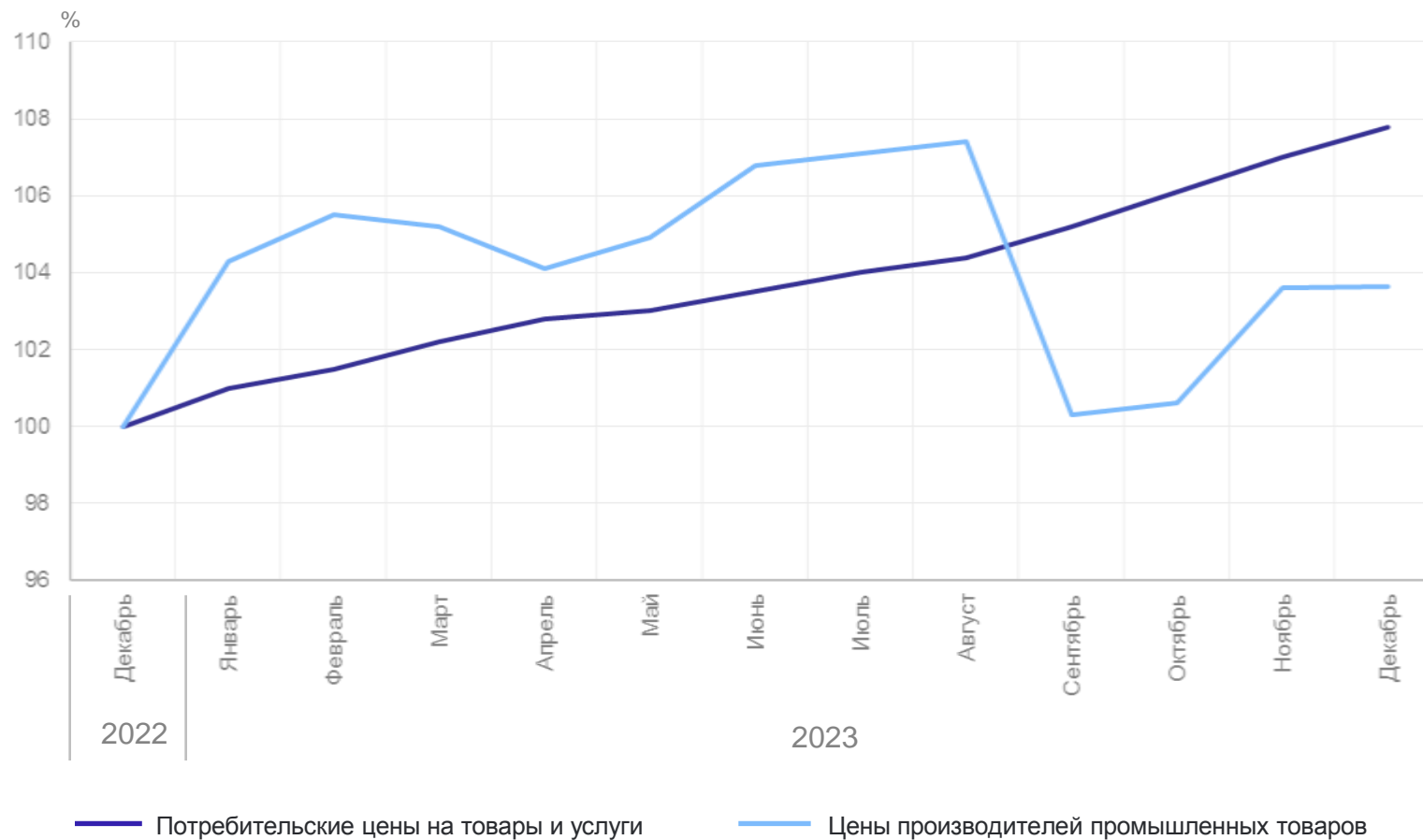
декабрь 2023 г.

Индекс цен производителей  
промышленных товаров

**103,65**

Индекс потребительских цен

**107,78**



\* На товары, предназначенные для реализации на внутреннем рынке.

# 2

**Индексы цен производителей  
промышленных товаров по отдельным  
видам экономической деятельности**

# ИНДЕКСЫ ЦЕН ПРОИЗВОДИТЕЛЕЙ ПРОМЫШЛЕННЫХ ТОВАРОВ ПО ОТДЕЛЬНЫМ ВИДАМ ЭКОНОМИЧЕСКОЙ ДЕЯТЕЛЬНОСТИ

КАМЧАТСТАТ

декабрь 2023 г., в % к предыдущему месяцу

Индекс цен производителей  
промышленных товаров



100,06

Добыча полезных ископаемых



102,48

Обеспечение электрической энергией,  
газом и паром; кондиционирование  
воздуха



100,86

Водоснабжение; водоотведение,  
организация сбора и утилизации отходов,  
деятельность по ликвидации загрязнений

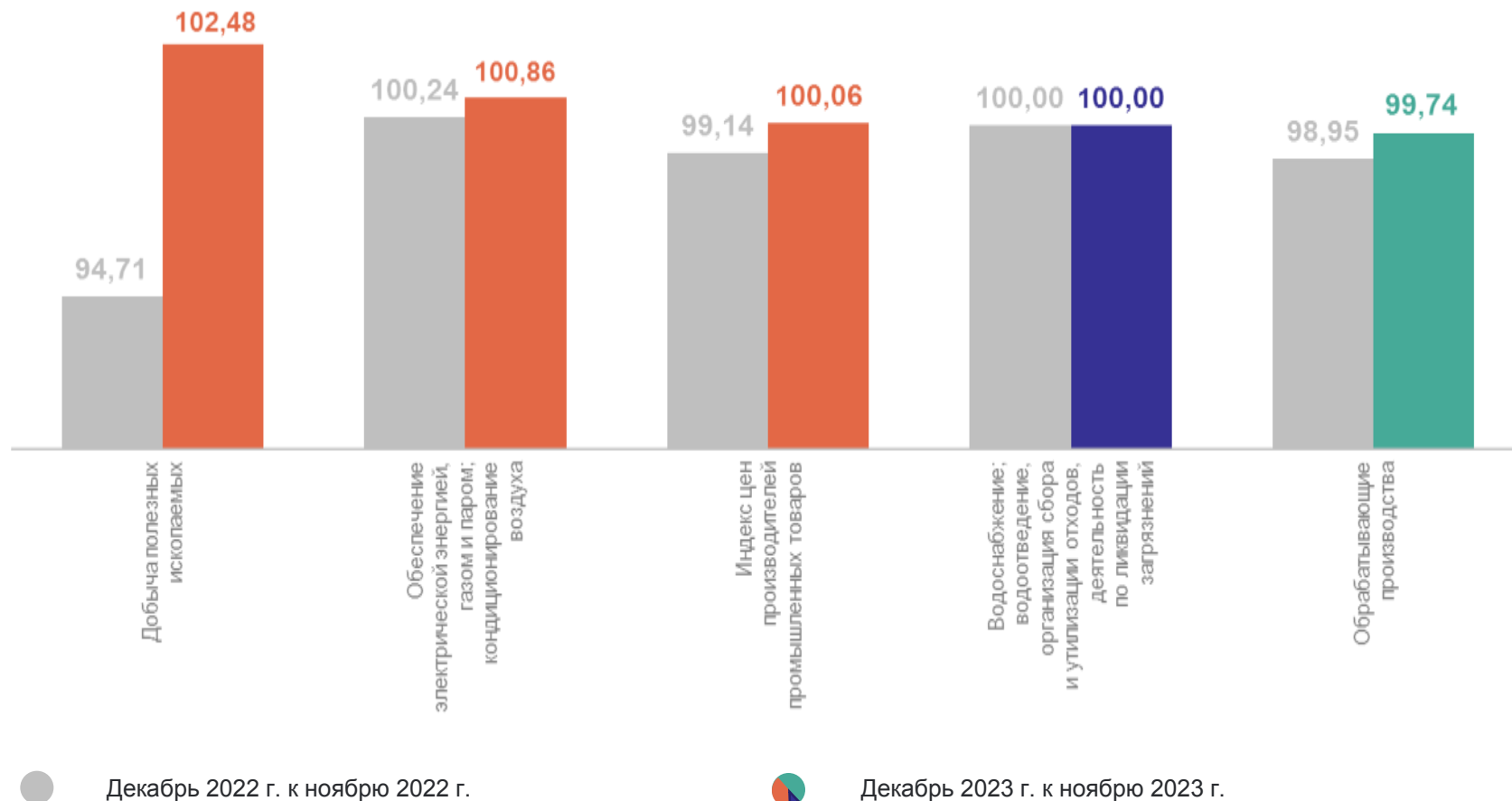


100,00

Обрабатывающие производства



99,74



● Декабрь 2022 г. к ноябрю 2022 г.

● Декабрь 2023 г. к ноябрю 2023 г.

# ИНДЕКСЫ ЦЕН ПРОИЗВОДИТЕЛЕЙ ПО ДОБЫЧЕ ПОЛЕЗНЫХ ИСКОПАЕМЫХ

КАМЧАТСТАТ

декабрь 2023 г., в % к предыдущему месяцу

Добыча полезных ископаемых



102,48

Добыча нефти и природного газа



105,30

Добыча угля

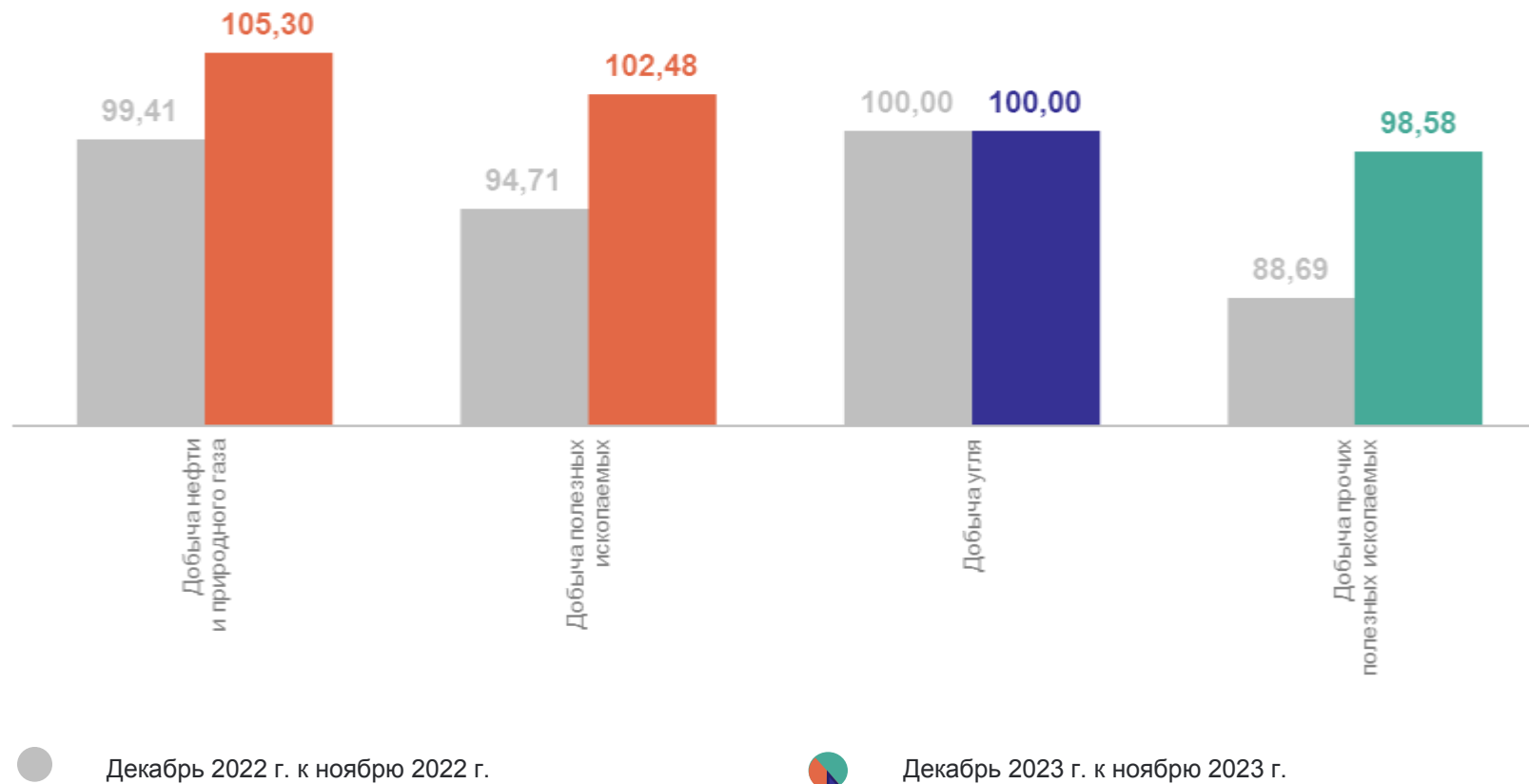


100,00

Добыча прочих полезных ископаемых



98,58



Декабрь 2022 г. к ноябрю 2022 г.



Декабрь 2023 г. к ноябрю 2023 г.



# ИНДЕКСЫ ЦЕН ПРОИЗВОДИТЕЛЕЙ ПО ОБРАБАТЫВАЮЩИМ ПРОИЗВОДСТВАМ

декабрь 2023 г., в % к предыдущему месяцу

КАМЧАТСТАТ

## Обрабатывающие производства



99,74

Производство напитков



100,00

Производство прочей неметаллической минеральной продукции



100,00

Производство пищевых продуктов

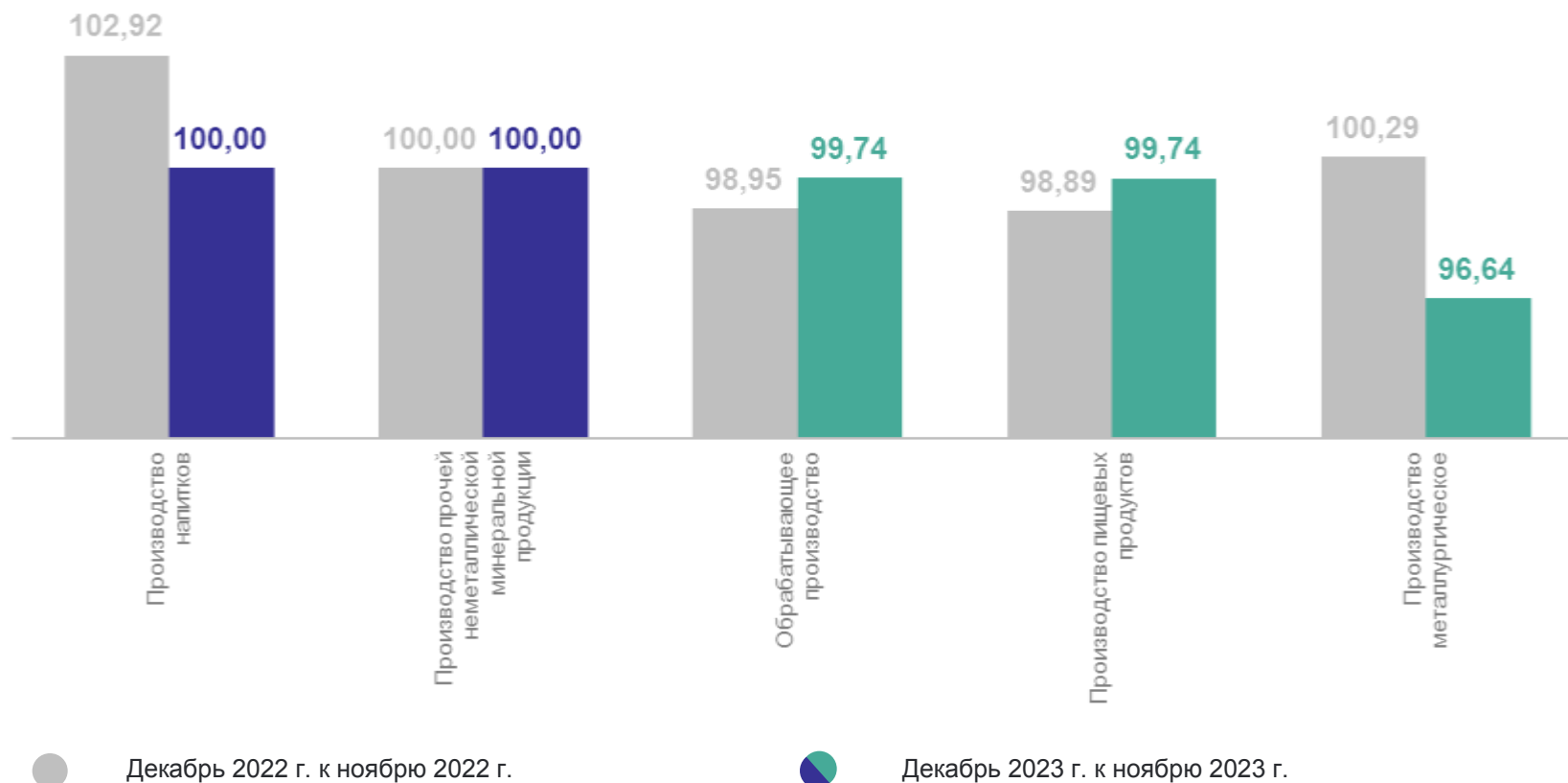


99,74

Производство металлургическое



96,64



# ИНДЕКСЫ ЦЕН ПРОИЗВОДИТЕЛЕЙ ПО ОБЕСПЕЧЕНИЮ ЭЛЕКТРОЭНЕРГИЕЙ, ГАЗОМ И ПАРОМ; КОНДИЦИОНИРОВАНИЮ ВОЗДУХА

КАМЧАТСТАТ

декабрь 2023 г., в % к предыдущему месяцу

Обеспечение электрической энергией, газом и паром; кондиционирование воздуха



100,86

Производство, передача и распределение электроэнергии

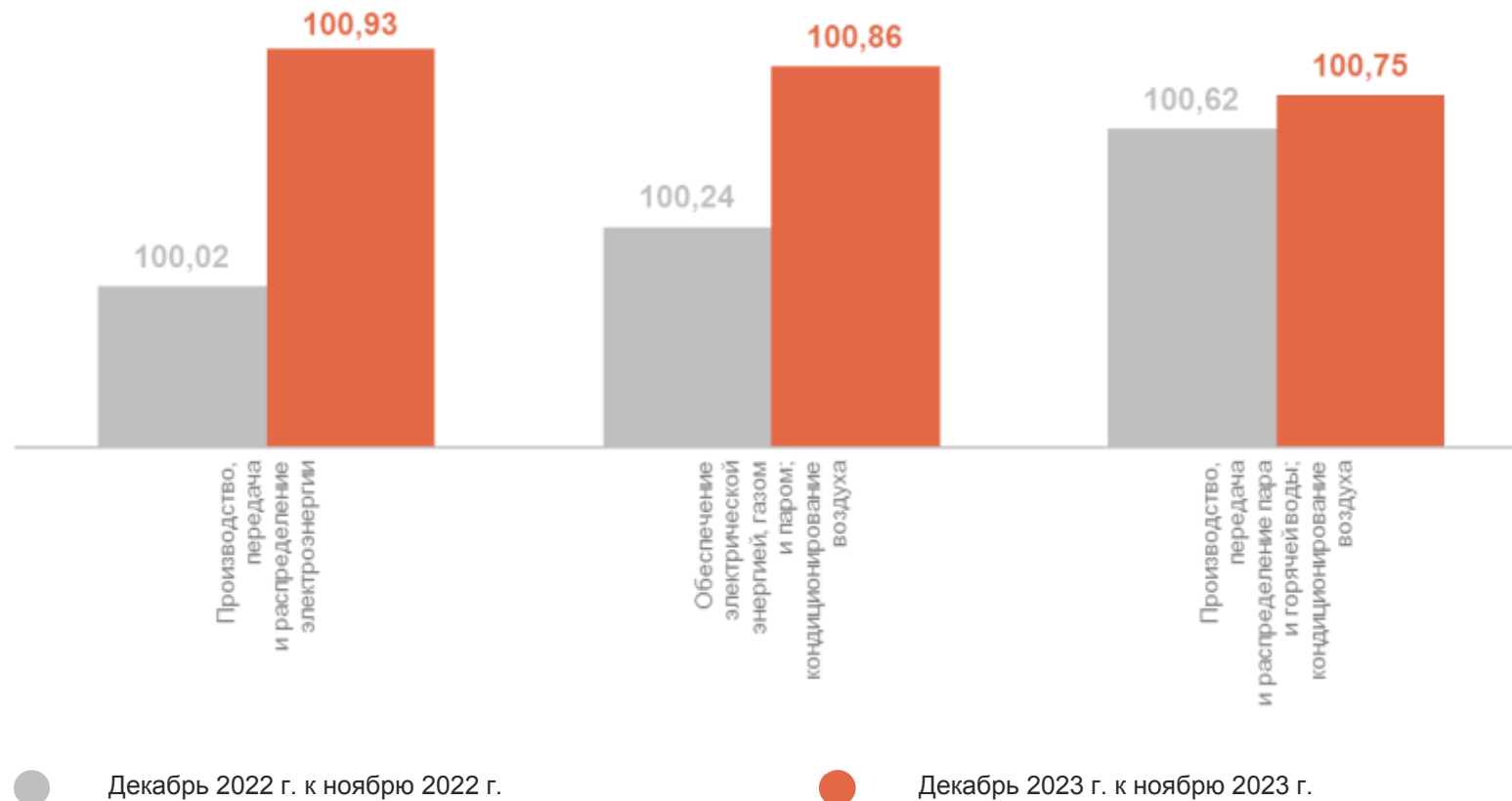


100,93

Производство, передача и распределение пара и горячей воды; кондиционирование воздуха



100,75



# ИНДЕКСЫ ЦЕН ПРОИЗВОДИТЕЛЕЙ ПРОМЫШЛЕННЫХ ТОВАРОВ ПО ОТДЕЛЬНЫМ ВИДАМ ЭКОНОМИЧЕСКОЙ ДЕЯТЕЛЬНОСТИ

КАМЧАТСТАТ

декабрь 2023 г., в % к декабрю предыдущего года

Индекс цен производителей  
промышленных товаров



103,65

Обеспечение электрической энергией,  
газом и паром; кондиционирование  
воздуха



111,39

Водоснабжение; водоотведение,  
организация сбора и утилизации отходов,  
деятельность по ликвидации загрязнений



105,46

Обработывающие производства

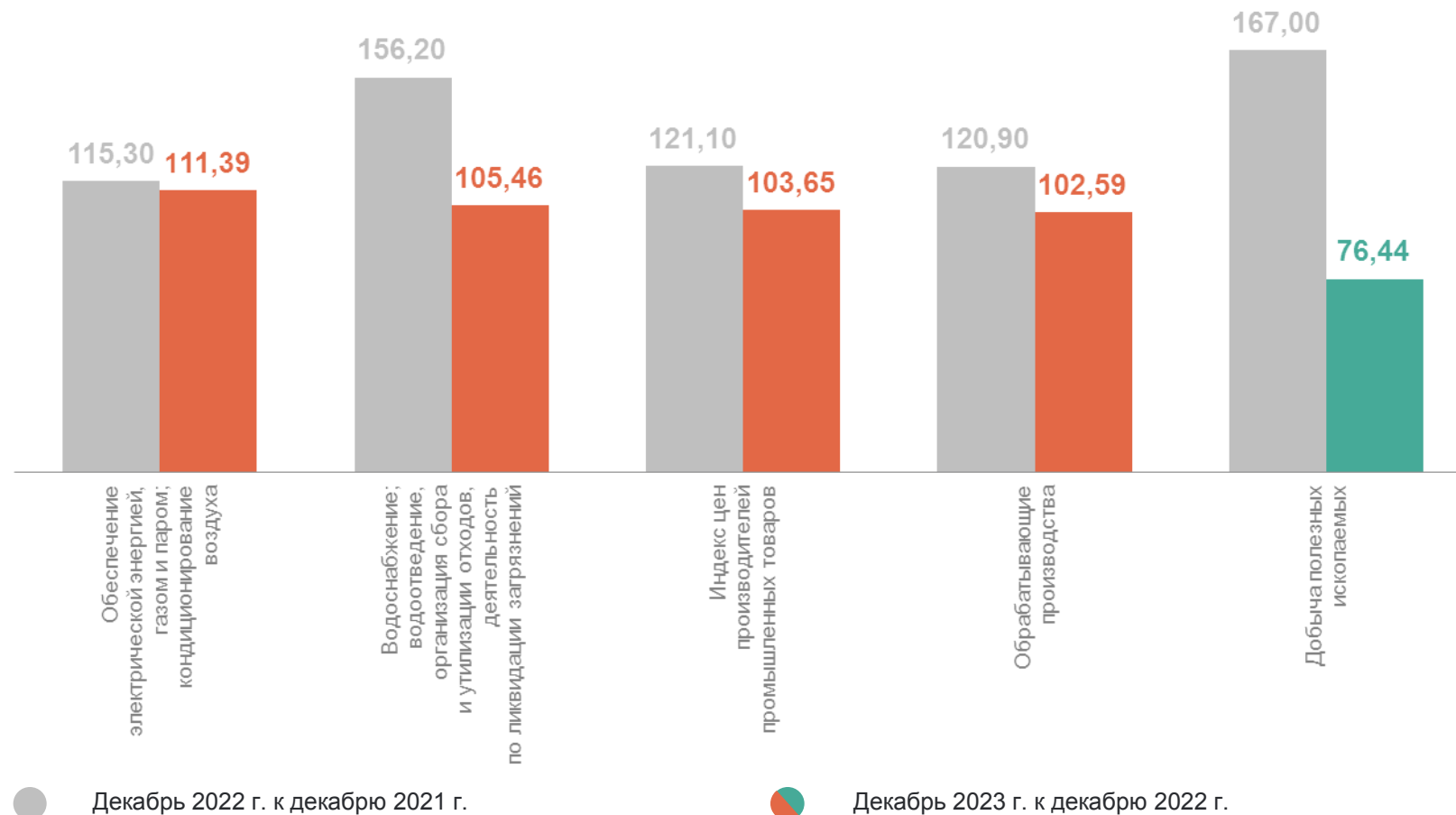


102,59

Добыча полезных ископаемых



76,44



Декабрь 2022 г. к декабрю 2021 г.



Декабрь 2023 г. к декабрю 2022 г.

# ИНДЕКСЫ ЦЕН ПРОИЗВОДИТЕЛЕЙ ПРОМЫШЛЕННЫХ ТОВАРОВ ПО ОТДЕЛЬНЫМ ВИДАМ ЭКОНОМИЧЕСКОЙ ДЕЯТЕЛЬНОСТИ

КАМЧАТСТАТ

январь – декабрь 2023 г., в % к соответствующему периоду предыдущего года

Индекс цен производителей промышленных товаров



109,10

Обеспечение электрической энергией, газом и паром; кондиционирование воздуха



118,27

Добыча полезных ископаемых



118,01

Водоснабжение; водоотведение, организация сбора и утилизации отходов, деятельность по ликвидации загрязнений

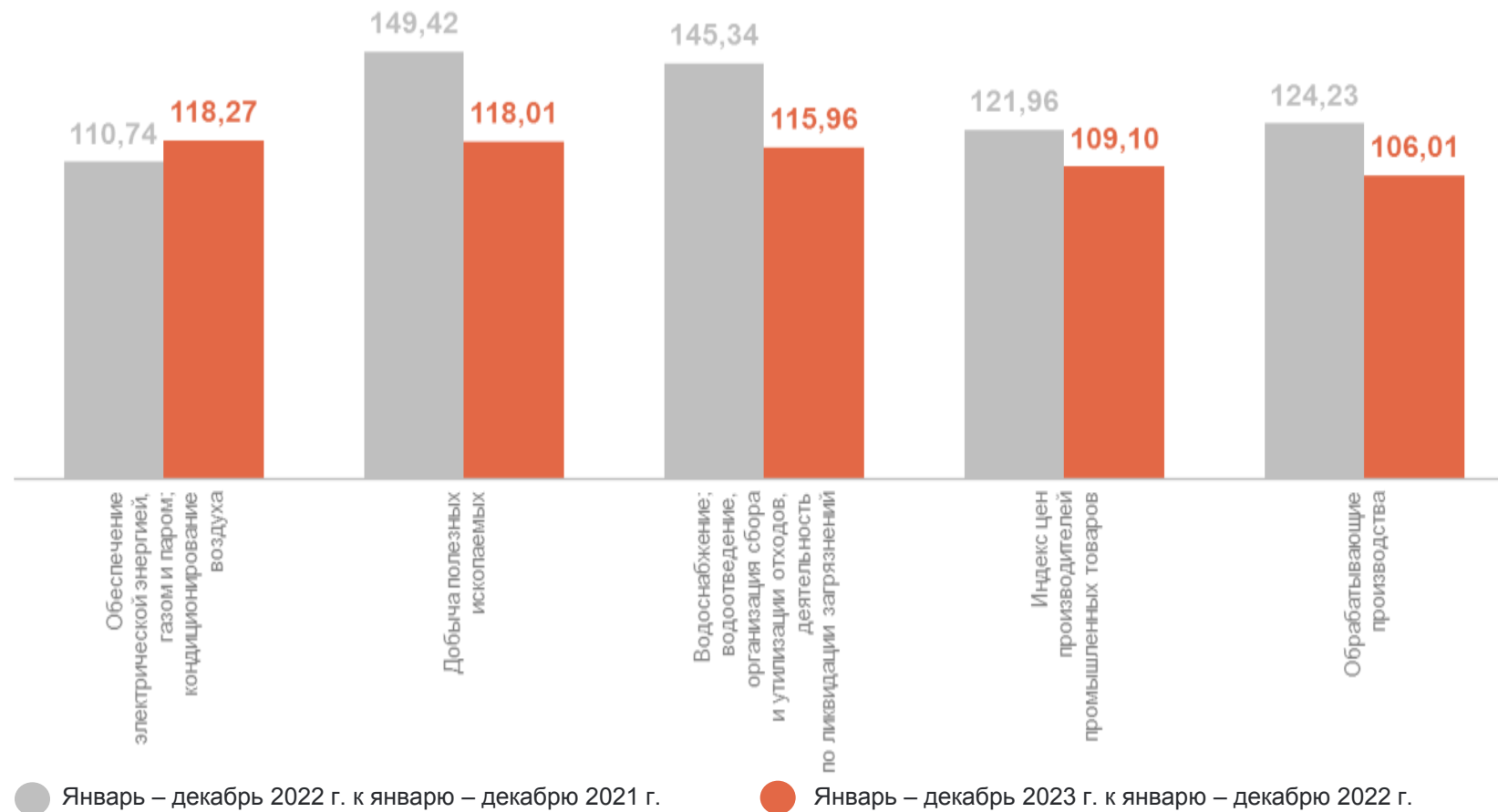


115,96

Обрабатывающие производства



106,01



3

**Индексы цен производителей  
промышленных товаров по регионам  
Дальневосточного федерального округа**

# ИНДЕКСЫ ЦЕН ПРОИЗВОДИТЕЛЕЙ ПРОМЫШЛЕННЫХ ТОВАРОВ ПО РЕГИОНАМ ДАЛЬНЕВОСТОЧНОГО ФЕДЕРАЛЬНОГО ОКРУГА

декабрь 2023 г., в % к предыдущему месяцу

